

Chiffres & repères

Finances

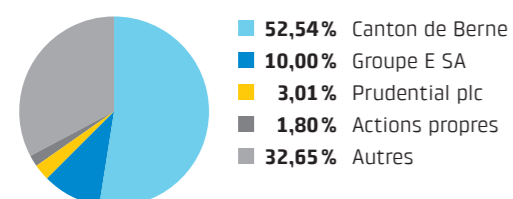
En millions de CHF	2013	2014	2015	2016	2017
Prestation globale ¹	2 733,7	2 844,9	2 645,0	2 490,0	2 577,4
Résultat d'exploitation avant amortissements et dépréciations ¹	292,8	528,2	530,2	581,1	528,9
Bénéfice net/perte nette	-216,7	291,9	284,0	322,1	270,6
Cash-flow d'exploitation	310,8	538,1	575,8	358,1	493,4
Investissements en immobilisations corporelles	215,1	222,6	223,6	254,5	244,9
Total du bilan	7 675,5	7 939,9	8 007,3	8 581,5	9 088,5
Fonds propres	2 365,7	2 525,0	2 576,0	2 940,9	3 406,3
– En % du total du bilan	30,8	31,8	32,2	34,3	37,5

¹ L'exercice 2016 a été ajusté du fait de la cession de l'activité de vente en Italie et de sa classification dans les activités abandonnées. Les exercices 2013–2015 n'ont pas été ajustés.

Indications pour chaque action

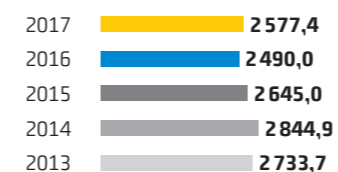
CHF	2013	2014	2015	2016	2017
Valeur nominale	2,50	2,50	2,50	2,50	2,50
Cours boursier					
– Cours à la fin de l'exercice	28,65	29,45	38,00	49,25	57,95
– Cours le plus haut de l'exercice	33,75	33,75	38,95	49,60	62,15
– Cours le plus bas de l'exercice	28,00	28,25	26,70	36,20	49,00
Résultat par action (part actionnaires BKW) (non dilué)	-4,51	5,96	5,71	6,41	4,92
Fonds propres (part actionnaires BKW)	48,11	50,28	51,05	54,39	60,61
Capitalisation boursière, en millions de CHF	1 383,3	1 425,1	1 843,3	2 428,8	3 004,4

Actionnaires



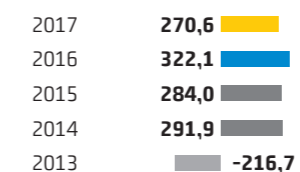
Prestation globale

mio. CHF



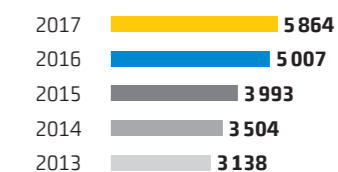
Bénéfice net/perte nette

mio. CHF



Nombre de collaborateurs

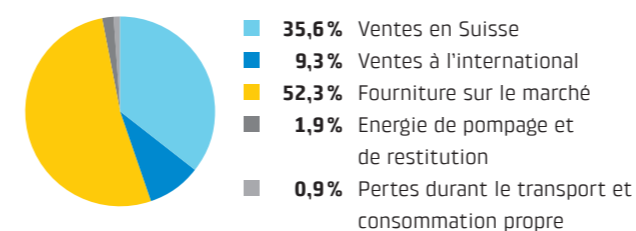
en équivalent temps plein



Economie énergétique

GWh	2013	2014	2015	2016	2017
Fourniture					
Ventes en Suisse	7 536	6 784	6 684	7 147	7 686
Ventes à l'international	1 762	1 687	2 148	2 348	2 013
Fourniture sur le marché	9 667	12 099	11 703	11 370	11 279
Energie de pompage et de restitution	240	248	249	382	405
Pertes durant le transport et consommation propre	196	193	191	202	202
Total	19 401	21 011	20 975	21 449	21 585
Production et approvisionnement					
Centrales hydroélectriques	3 766	3 640	3 867	3 497	3 448
Centrales nucléaires, contrats de prélèvement inclus	5 833	5 877	5 875	5 261	5 047
Centrales thermiques fossiles	679	468	1 107	1 421	2 330
Nouvelles énergies renouvelables	902	1 264	981	1 039	1 105
Négoce et reprise d'énergie	8 221	9 762	9 145	10 231	9 655
Total	19 401	21 011	20 975	21 449	21 585

Fourniture 2017



Production et approvisionnement 2017

