

Chiffres & repères

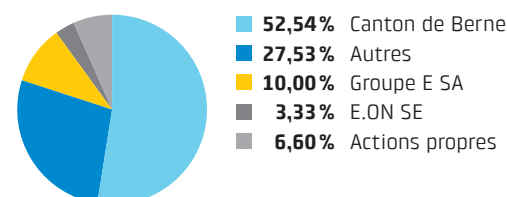
Finances

En millions de CHF	2012 adapté	2013	2014	2015	2016
Prestation globale	2 859,8	2 733,7	2 844,9	2 645,0	2 861,6
Résultat d'exploitation avant amortissements et dépréciations	451,9	292,8	528,2	530,2	581,2
Bénéfice net/perte nette	130,5	-216,7	291,9	284,0	322,1
Cash-flow d'exploitation	321,5	310,8	538,1	575,8	358,1
Investissements en immobilisations corporelles	209,3	215,1	222,6	223,6	254,5
Total du bilan	7 338,4	7 675,5	7 939,9	8 007,3	8 581,5
Fonds propres	2 476,6	2 365,7	2 525,0	2 576,0	2 940,9
– En % du total du bilan	33,7	30,8	31,8	32,2	34,3

Indications par action

CHF	2012 adapté	2013	2014	2015	2016
Valeur nominale	2,50	2,50	2,50	2,50	2,50
Cours boursier					
– Cours à la fin de l'exercice	31,40	28,65	29,45	38,00	49,25
– Cours le plus haut de l'exercice	39,25	33,75	33,75	38,95	49,60
– Cours le plus bas de l'exercice	28,80	28,00	28,25	26,70	36,20
Résultat par action (part actionnaires BKW) (non dilué)	2,70	-4,51	5,96	5,71	6,41
Fonds propres (part actionnaires BKW)	51,15	48,11	50,28	51,05	54,39
Capitalisation boursière, en millions de CHF	1 497,5	1 383,3	1 425,1	1 843,3	2 428,8

Actionnaires



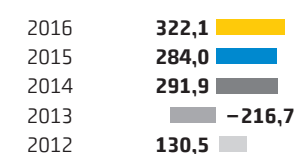
Prestation globale

en millions de CHF



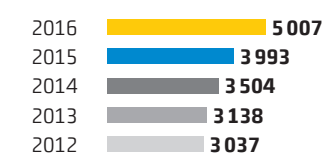
Bénéfice net/perte nette

en millions de CHF



Nombre de collaborateurs

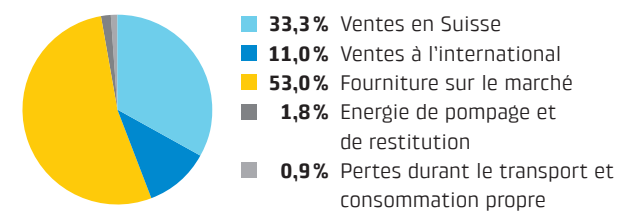
en équivalent plein temps



Economie électrique

GWh	2012	2013	2014	2015	2016
Fourniture					
Ventes en Suisse	7 465	7 536	6 784	6 684	7 147
Ventes à l'international	1 696	1 762	1 687	2 148	2 348
Fourniture sur le marché	10 420	9 667	12 099	11 703	11 370
Energie de pompage et de restitution	260	240	248	249	382
Pertes durant le transport et consommation propre	199	196	193	191	202
Total	20 040	19 401	21 011	20 975	21 449
Production et approvisionnement					
Centrales hydroélectriques	3 963	3 912	3 843	3 983	3 614
Centrales nucléaires, contrats de prélèvement inclus	5 769	5 833	6 080	5 875	5 261
Centrales thermiques fossiles	475	679	468	1 107	1 421
Nouvelles énergies renouvelables	604	756	858	865	922
Négoce et reprise d'énergie	9 229	8 221	9 762	9 145	10 231
Total	20 040	19 401	21 011	20 975	21 449

Fourniture 2016



Production et approvisionnement 2016

