



Analysten- und
Medienkonferenz
HJ 2023

Zürich, 05.09.2023

Halbjahresergebnis 2023

Sehr gutes Halbjahr 2023 für die BKW

Umsatz

CHF 2'397 Mio.

+6%

EBIT

CHF 425 Mio.

+29%

Operativer Reingewinn

CHF 304 Mio.

+60%

Anhaltend starke Performance in den ersten sechs Monaten 2023 nach starkem 2022

Energie BKW treibt Erneuerbaren-Ausbau massiv voran



- Akquisition von **Windparks** mit 125 MW in Schweden
- Lancierung des Projekts **BelpmoosSolar** mit 35 MWp
- **Runde Tische** im Kanton Bern zu alpinen PV-Anlagen
- Positiver Entscheid Konzessionsergänzung **Trift**
- Inbetriebnahme Kleinwasserkraftwerk **Arvigo**
- Über 500 MW neue **PPA** in Europa abgeschlossen

Netze BKW investiert ins Verteilnetz der Energiezukunft



- **Über 3'000 neue PV-Anlagen** erfolgreich ans Netz angeschlossen, 20-25 Anschlussgesuche pro Tag
- **Netzverfügbarkeit** bei 99.996 Prozent
- Auswahl Partnerfirmen für neue **Smart Meter** und Messwesen (Rollout > 2024)

Dienstleistungen BKW nutzt steigenden Infrastrukturbedarf



- Grossaufträge von über 250 Mio. Euro für den **Ausbau der elektrischen Infrastruktur** in Deutschland
- Mehrere Grossprojekte in den Bereichen **Wärmeplanung und Schulinfrastruktur**
- Konsolidierung der **HLKS-**Aktivitäten in Zürich

ESG BKW macht wichtige Schritte im Bereich Nachhaltigkeit



Climate Neutrality

- BKW strebt Netto-Null im Energiegeschäft bis 2040 an

Employees

- Arbeitssicherheit: Unterzeichnung SUVA-Sicherheitscharta
- Bekenntnis zu Gleichstellung und Inklusion

Corporate Governance

- Lancierung Hinweisgeber-system Integrity Line

Martin Zwyszig neuer CFO der BKW



- Aufgabe als CFO der BKW am 1. Juli 2023 aufgenommen
- Vor der BKW: Gruppen-CFO von REHAU, Autoneum, Ascom und Schaffner
- Abgeschlossenes Studium an der Universität St. Gallen als Dr. oec. HSG



Finanzielles Ergebnis HJ 2023



Leistung der BKW im Überblick

CHF Mio.	HJ 2022	HJ 2023	Delta	Delta %
Umsatz	2'263	2'397	+134	+6%
EBITDA	438	538	+100	+23%
<i>EBITDA in % des Umsatzes</i>	19%	22%		
EBIT	330	425	+95	+29%
<i>EBIT in % des Umsatzes</i>	15%	18%		
Operativer Reingewinn	191	304	+114	+60%
<i>Operativer Reingewinn in % des Umsatzes</i>	8%	13%		
Reingewinn	71	340	+269	+376%
<i>Reingewinn in % des Umsatzes</i>	3%	14%		
Operativer Cash Flow	150	491	+341	+227%
Return on Capital Employed (ROCE)	7.3%	15.4%		
Eigenkapitalquote	28.0%	44.1%		

Umsatz

Steigerung durch die Wachstumsgeschäftsfelder Energie und Dienstleistungen

EBIT

Starkes Bewirtschaftungs- und Handelsergebnis

Reingewinn

Positive Performance der STENFO (Verlust im Vorjahr)

Operativer Cash Flow

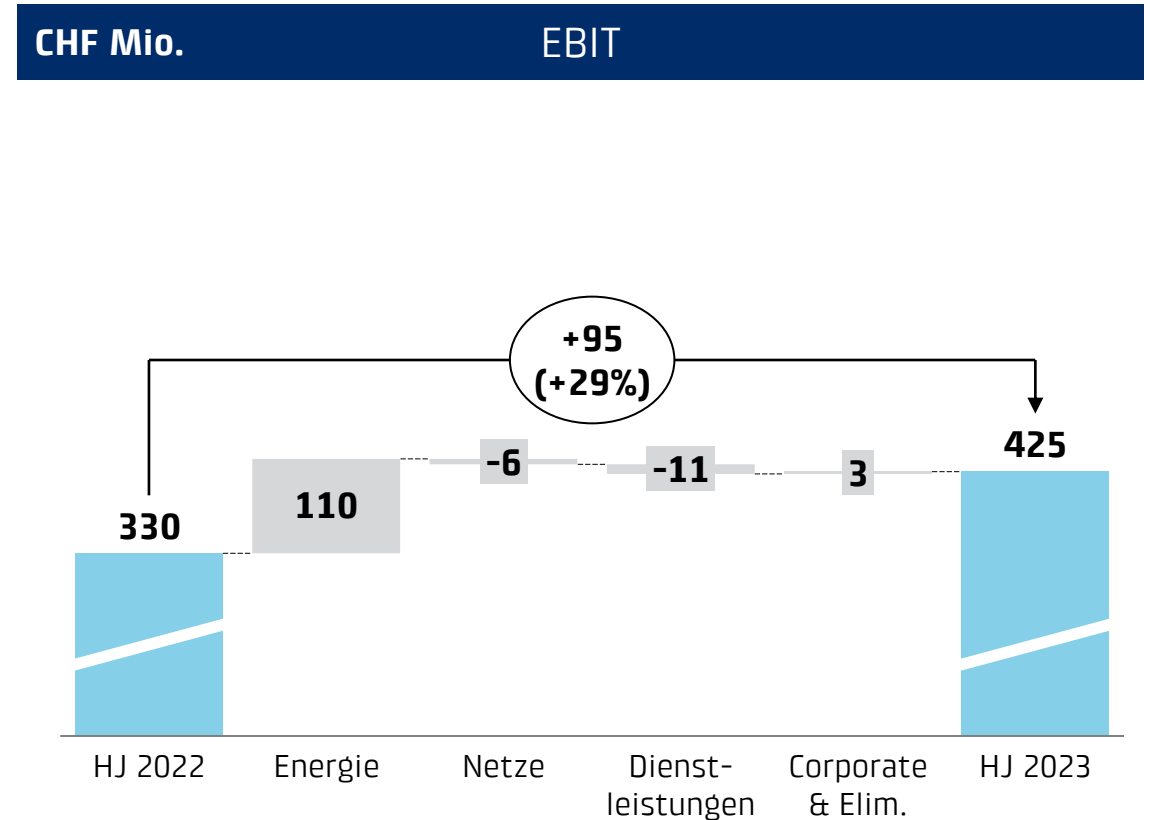
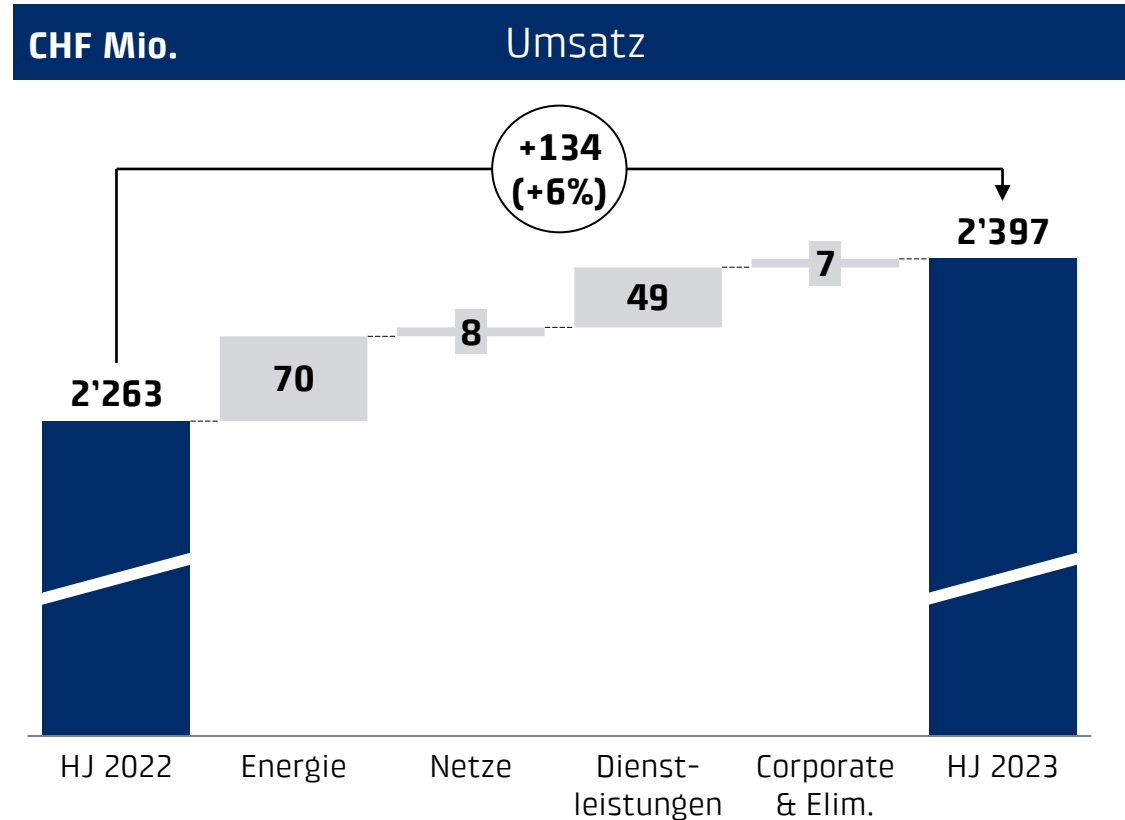
Hohe Ergebnisliquidität; Vorjahresergebnis stark beeinflusst durch Bewertungseffekte der Energiekontrakte

Eigenkapitalquote

Starke Zunahme des Eigenkapitals und tiefere Bilanzsumme stärken die Eigenkapitalquote

Starkes Set von Kennzahlen; weiterhin erfolgreich dank der Diversifikationsstrategie

Umsatz- und EBIT-Veränderung je Geschäftsfeld

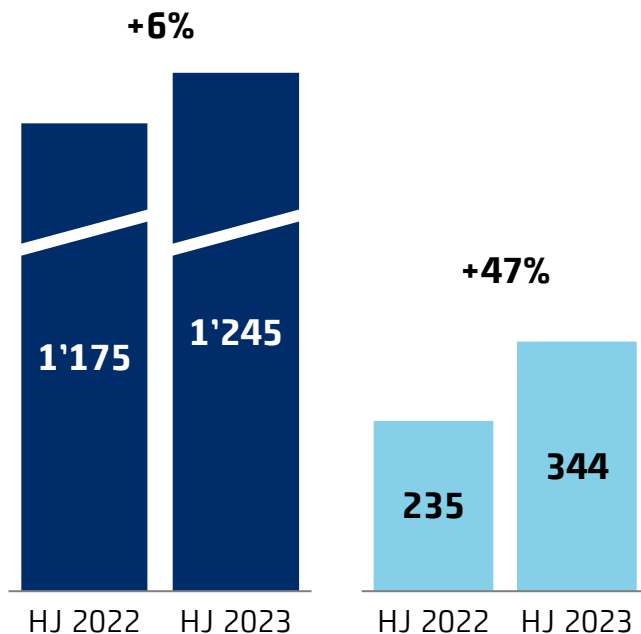


Erfolgreiches Wachstum in den Geschäftsfeldern Energie und Dienstleistungen; EBIT-Steigerung dank hervorragendem Ergebnis im Energiegeschäft

Energie

Umsatz / EBIT

CHF Mio.



Wichtigste Punkte

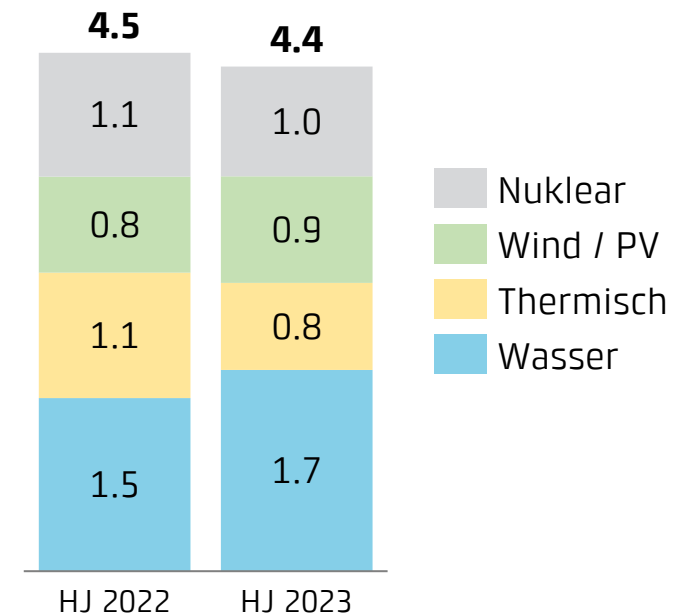
Umsatz

- Höhere Preise im Verkauf
- Weniger Produktion thermische Kraftwerke

EBIT

- Erfolgreiche Bewirtschaftung und starkes Handelsergebnis
- Höhere Preise für Systemdienstleistungen

Produktionsmix (Volumen in TWh)

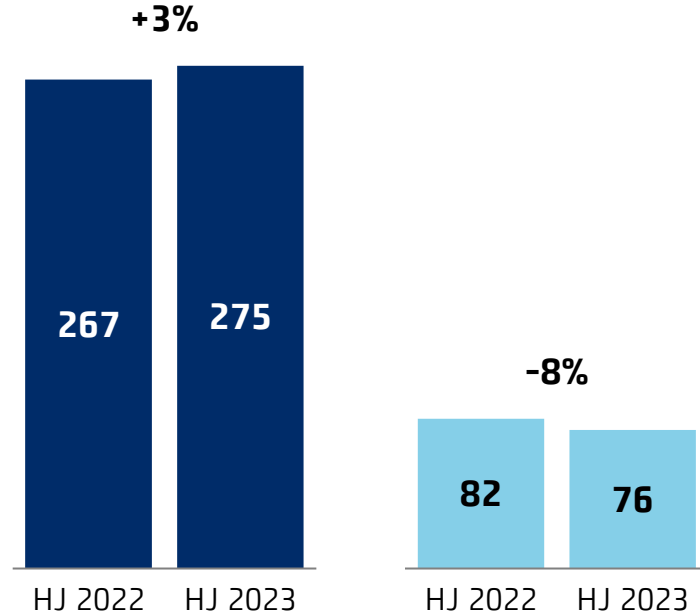


Umsatz gesteigert dank höherer Energiepreise; starkes Bewirtschaftungs- und Handelsergebnis

Netze

Umsatz / EBIT

CHF Mio.



Wichtigste Punkte

Umsatz

- Tiefere Durchleitungsmengen aufgrund von höheren Temperaturen und Energiesparmassnahmen
- Weiterverrechnung höherer Tarife Hochspannungsnetz

EBIT

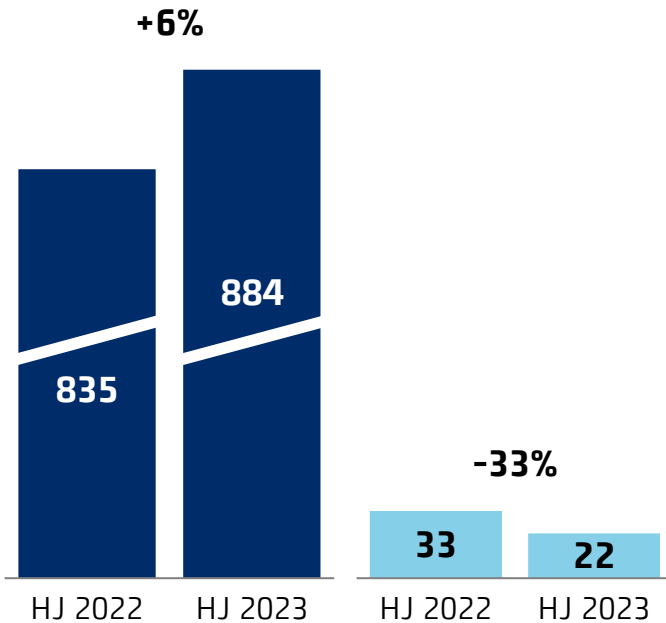
- Tiefere Durchleitungsmengen aufgrund von höheren Temperaturen und Energiesparmassnahmen
- Höhere Vorliegerkosten Hochspannungsnetz
- Tieferer Ergebnisbeitrag aus Assoziierten (Swissgrid)

Stabiler Beitrag mit temporärem negativem Effekt auf EBIT

Dienstleistungen

Umsatz / EBIT

CHF Mio.



Wichtigste Punkte

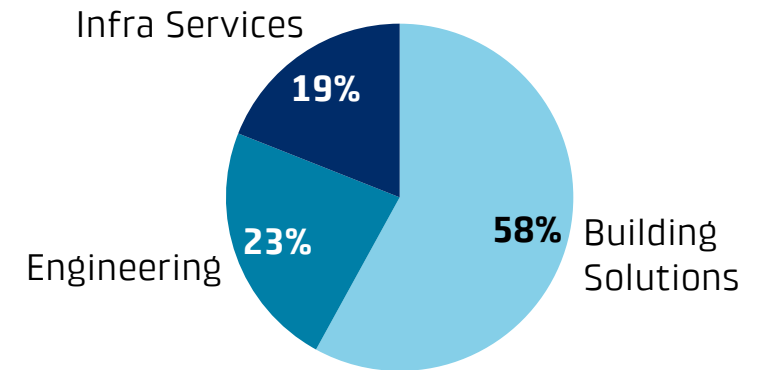
Umsatz

- Wachstum durch Akquisitionen im Vorjahr
- Verzögerte Projektvergabe

EBIT

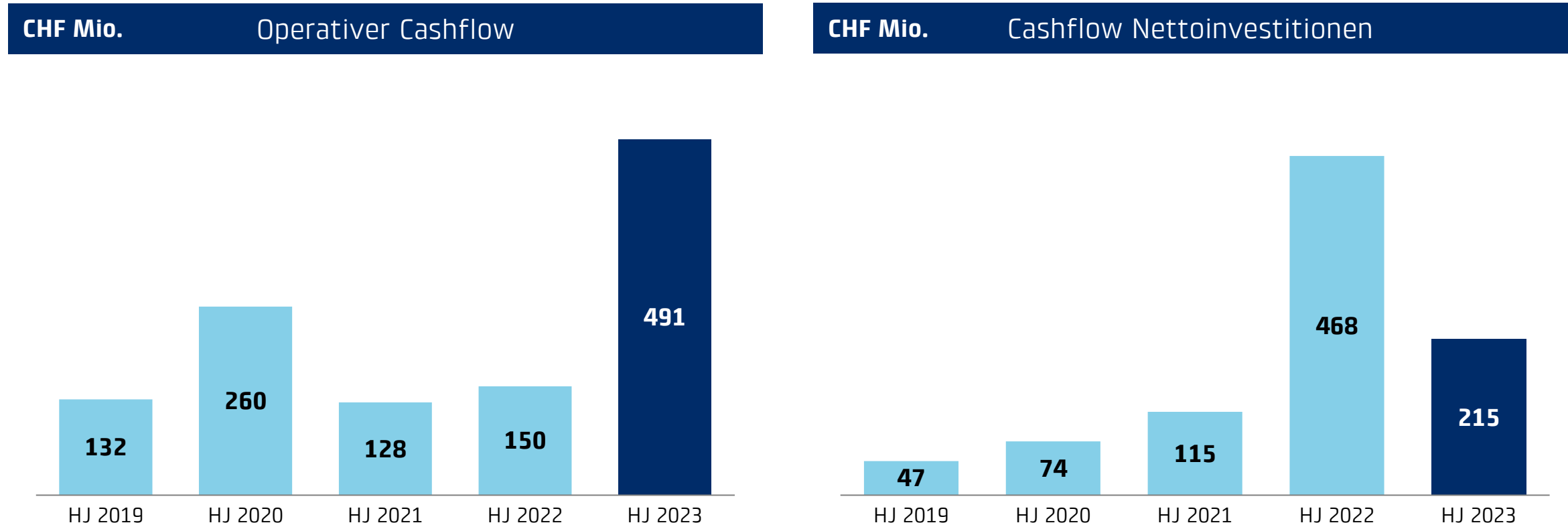
- Gestiegene Materialkosten und Fremdleistungen
- Verzögerte Preisweitergabe
- Investitionen in Strukturen und Prozesse

Umsatzteilung



Marge weiterhin unter Druck; Zwei-Jahres-Programm zur Steigerung der Performance im Q1/2023 initialisiert

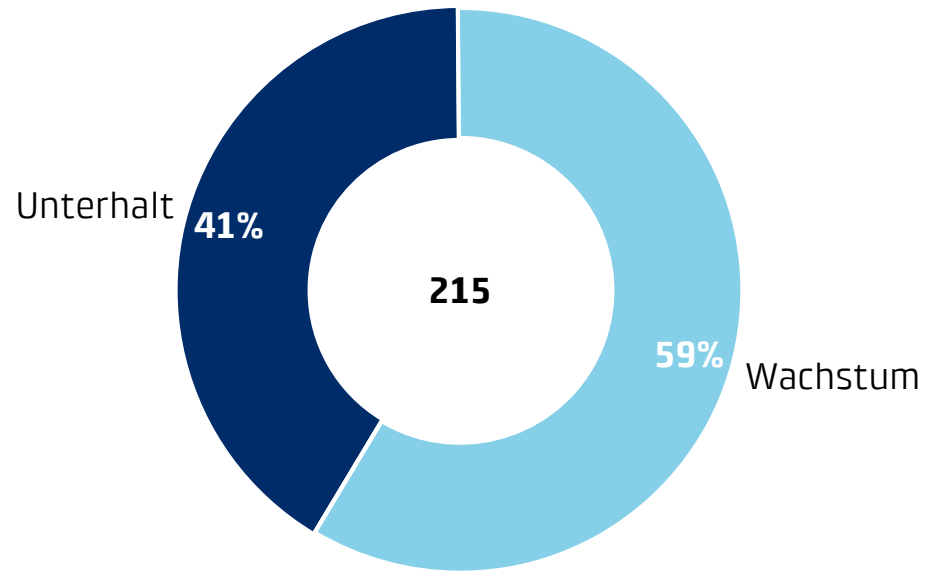
Operativer Cashflow und Cashflow Nettoinvestitionen



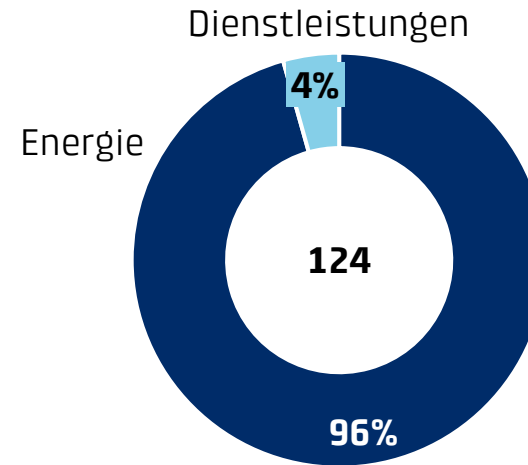
Der operative Cashflow deckt die Investitionen und stärkt die Finanzkraft der BKW

Nettoinvestitionen

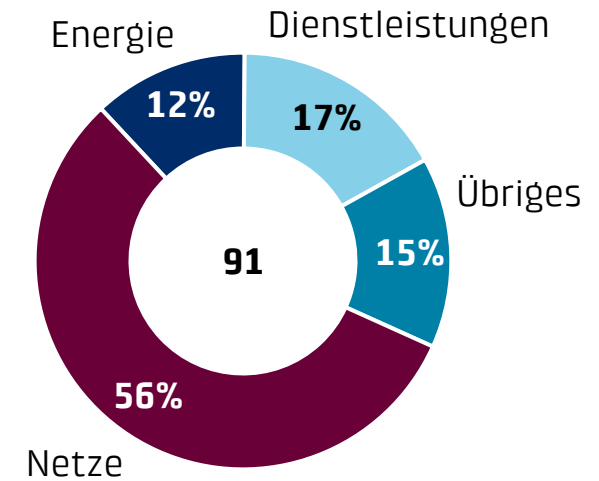
CHF Mio. Nettoinvestitionen



CHF Mio. Wachstum

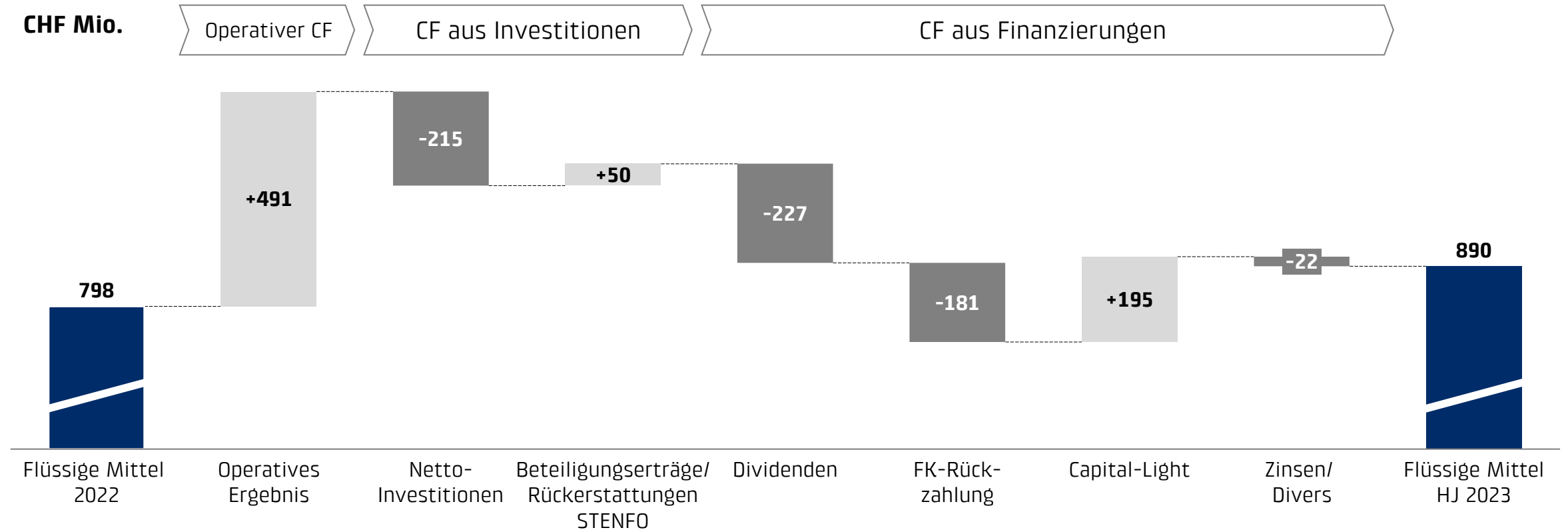


CHF Mio. Unterhalt



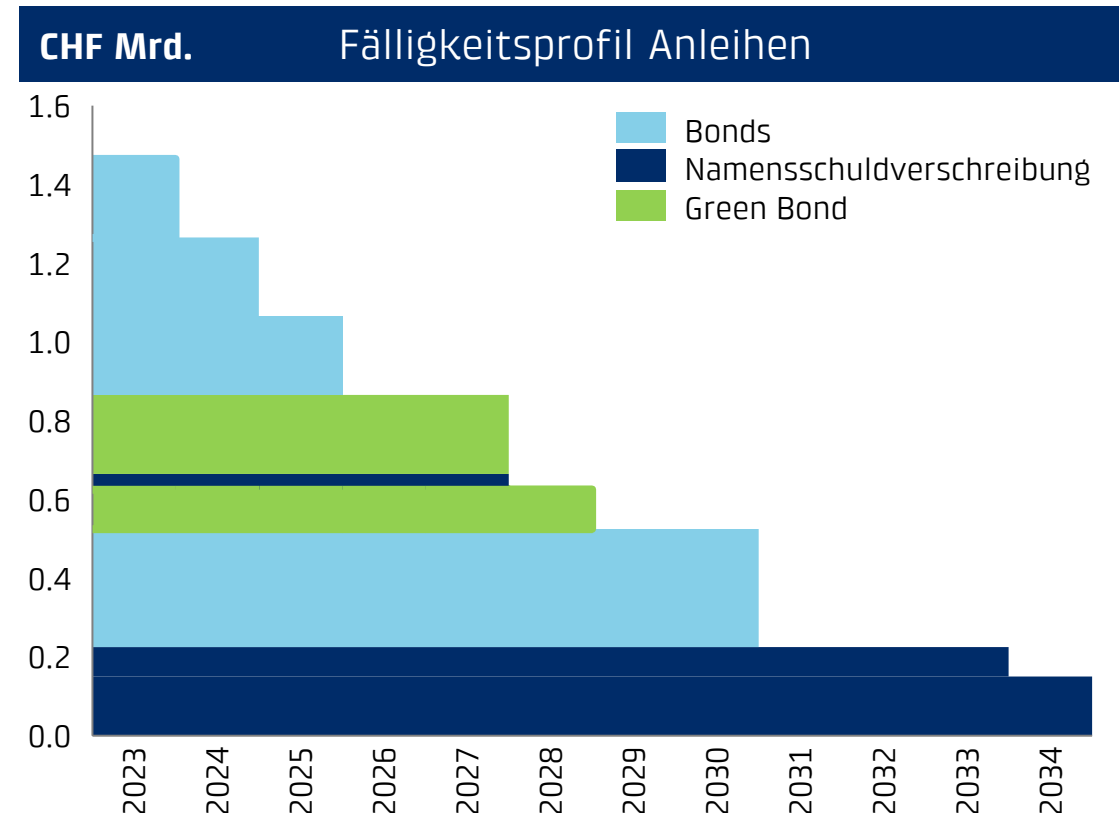
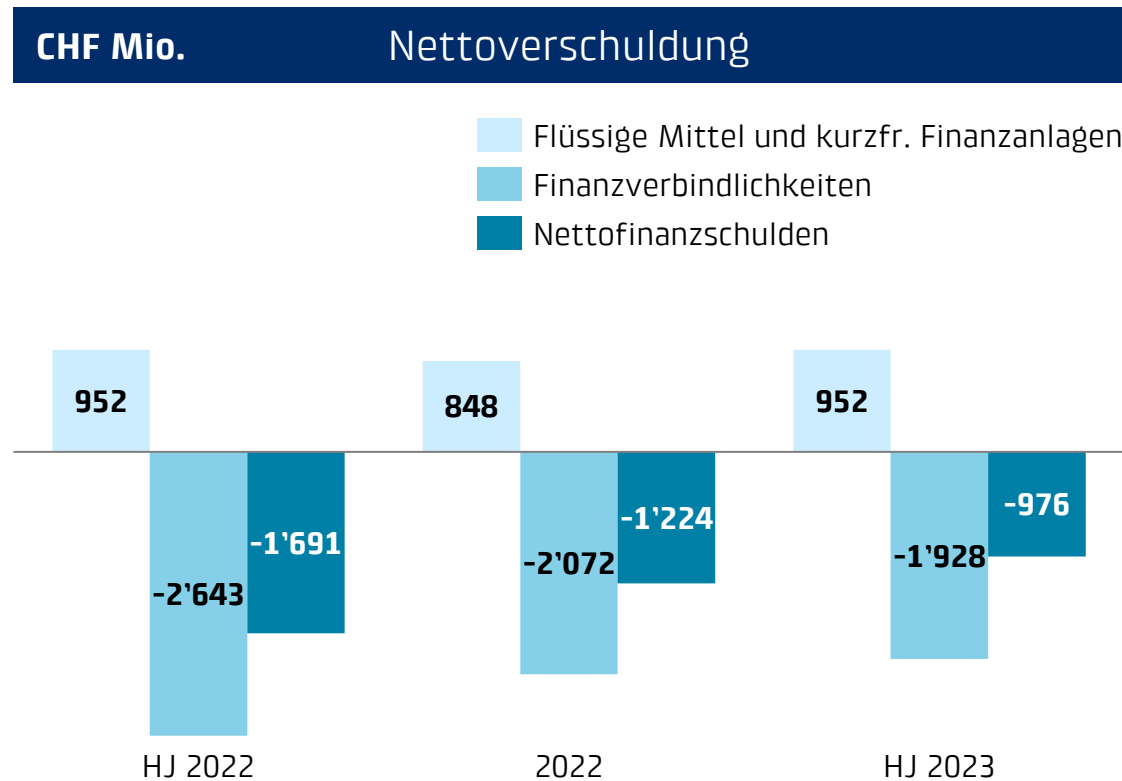
Mehrheit der Investitionen fließt weiterhin ins Wachstum; Netunterhalt weiterhin auf hohem Niveau

Entwicklung Flüssige Mittel



Starkes operatives Ergebnis deckt Investitionen und höhere Dividendenzahlungen

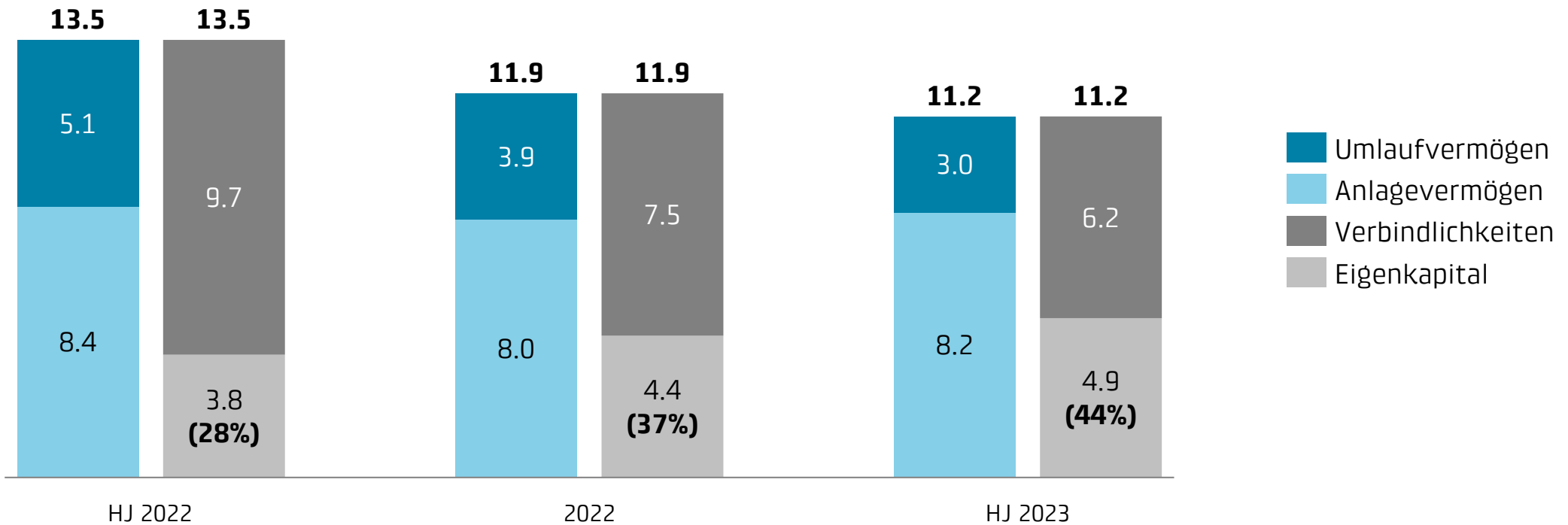
Nettoverschuldung und Fälligkeitsprofil Anleihen



Nettoverschuldung weiter gesunken dank starkem operativem Cashflow; Ausgewogenes Fälligkeitsprofil sichert finanzielle Flexibilität

Bilanz

CHF Mrd.

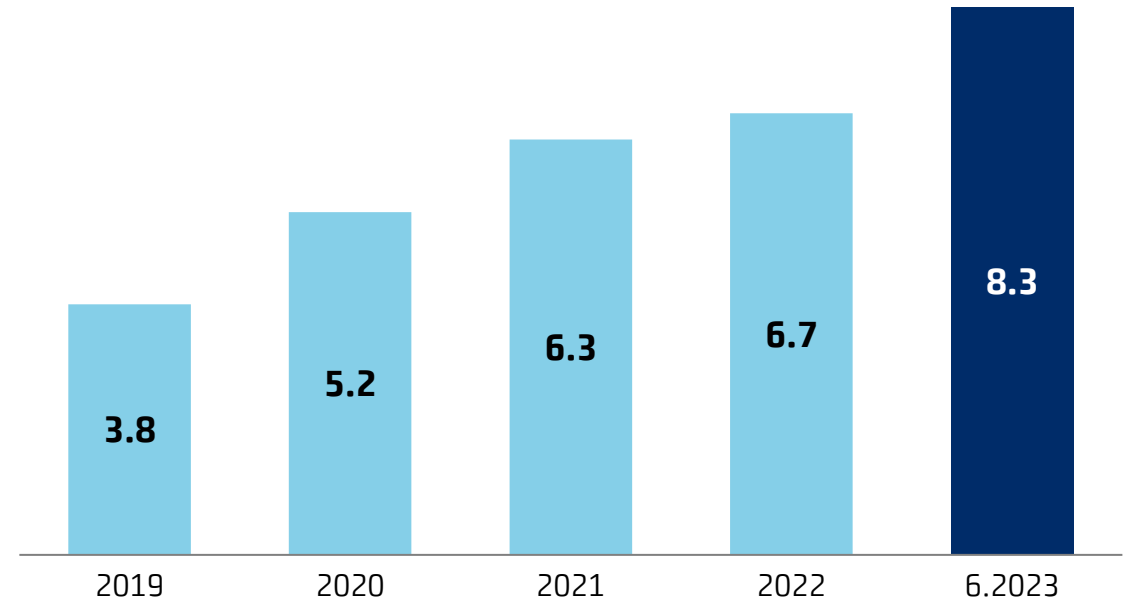
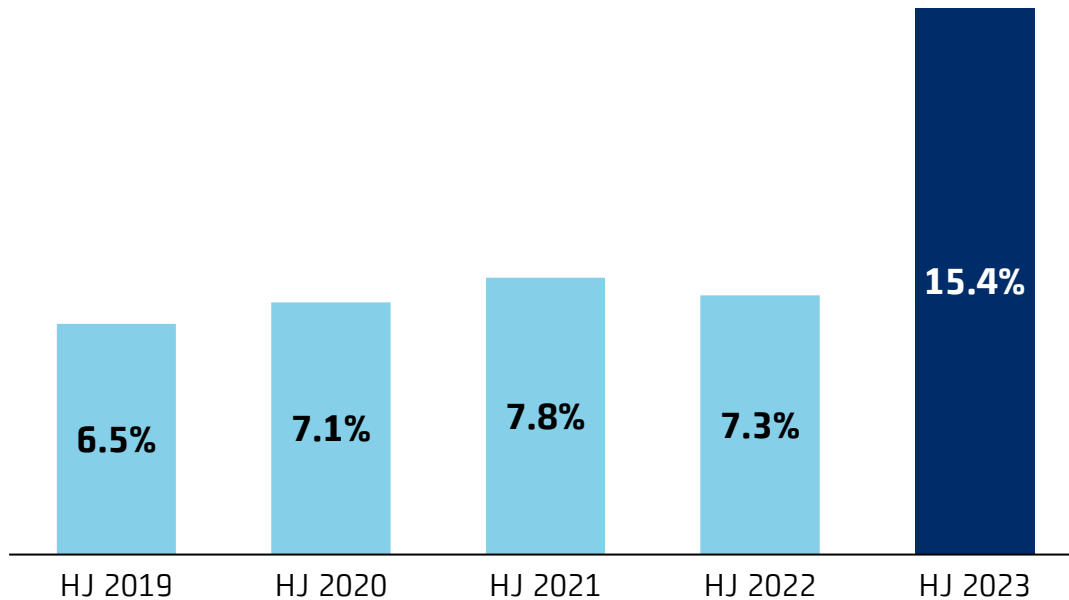


Eigenkapitalquote steigt, verlängerte Bilanz auf tieferem Niveau

Rendite auf dem eingesetzten Kapital und Marktkapitalisierung

Rendite auf dem eingesetzten Kapital

CHF Mrd. Marktkapitalisierung



Die Rendite auf dem eingesetzten Kapital übersteigt die Eigenkapitalkosten der BKW; Marktkapitalisierung zieht internationale Investoren an



Ausblick

Stärkung der BKW hin zu ganzheitlicher Energiewende

- Neue Organisationsstruktur per 1. November 2023
- Geschäftsführer der Dienstleistungsbereiche sind neu Teil der Konzernleitung
- Corinne Montandon übernimmt von Roland Küpfer die Leitung Netze
- Stefan Sewckow leitet den neuen Geschäftsbereich «Energy Markets»



Ausblick

- Für das Gesamtjahr 2023 kann die BKW vom sehr guten Handels- und Bewirtschaftungsergebnis der ersten Jahreshälfte profitieren.
- Jedoch erwartet die BKW aufgrund der aktuellen Entspannung an den europäischen Energiemärkten im zweiten Halbjahr ein deutlich tieferes Handels- und Bewirtschaftungsergebnis.
- **Insgesamt erhöht die BKW die Guidance und geht für das Geschäftsjahr 2023 neu von einem EBIT in der Bandbreite von 600 bis 650 Millionen CHF aus.**





Q&A

BKW GRUPPE

Halbjahresbericht 2023

Wir machen Lebensräume lebenswert.



Disclaimer

Diese Präsentation enthält zukunftsbezogene Aussagen, die auf gegenwärtigen Annahmen und Einschätzungen beruhen. Diese zukunftsbezogenen Aussagen enthalten gewisse Risiken und Unsicherheiten, die dazu führen könnten, dass die tatsächlichen Ergebnisse wesentlich von den in den zukunftsgerichteten Aussagen enthaltenen abweichen. Zu den potenziellen Risiken und Unsicherheiten gehören unter anderem Faktoren wie Markt- und Wirtschaftsbedingungen, gesetzliche Vorschriften, Wettbewerbsbedingungen, Zinsen und Währungsschwankungen. Obwohl die BKW überzeugt ist, dass sich die in solchen zukunftsbezogenen Aussagen widerspiegelten Erwartungen grundsätzlich auf vernünftige Annahmen stützen, kann sie keine Garantie dafür geben, dass die Erwartungen erreicht werden. Die BKW ist nicht verpflichtet, Prognosen bei Vorliegen von neuen Informationen, bei künftigen Ereignissen oder aus anderen Gründen zu aktualisieren.